

FAKTA OM HJEMMEARBEJDE I DANSKE ORGANISATIONER

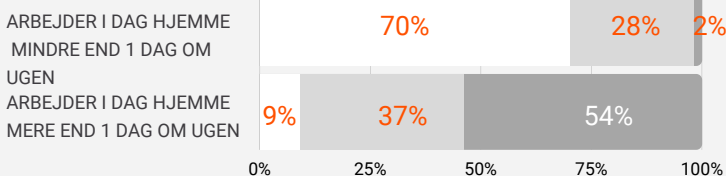


86%

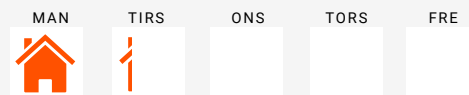
AF IT-BRUGERNE HAR ERFARING MED HJEMMEARBEJDE

ØNSKER TIL FREMTIDIGT OMFANG

■ MERE HJEMMEARBEJDE ■ SAMME OMFANG
■ MINDRE HJEMMEARBEJDE



IT-BRUGERNE ARBEJDER I GENNEMSNIT HJEMME LIDT MERE END 1 DAG I UGEN HVIS MAN SER BORT FRA COVID-19



PRIMÆRE ÅRSAGER

- 74% ARBEJDE UFORSTYRRET
- 41% COVID-19
- 40% FLEKSIBILITET I HVERDAGEN

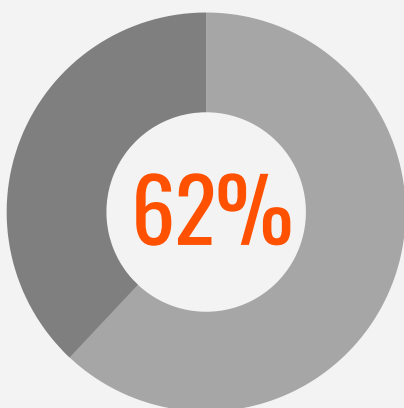
72% OG 46%

AF BRUGERNE AF LEDERNE

VURDERER, AT BRUGERNE ER MERE EFFEKTIVE, NÅR DE ARBEJDER HJEMME

90%

AF IT-BRUGERNE VURDERER, AT KVALITETEN AF DERES ARBEJDE ER MINDST LIGE SÅ GODT, NÅR DE ARBEJDER HJEMME



OPLEVER, AT SYSTEMERNE FUNGERER MINDST LIGE SÅ GODT DERHJEMME

STØRSTE UDFORDRINGER

- 50% MANGLER SOCIALE STIMULI
- 35% SAMARBEJDE MED KOLLEGAER
- 34% MANGLENDE ADGANG TIL PRINT